



CUENTA PÚBLICA 2022
Estado de Situación Financiera Comparativo
(Cifras en Pesos)

MUNICIPIO DE MALINALCO 0061

AL 31 DE DICIEMBRE DE 2022

Cuenta (3)	Nombre de la Cuenta (3)	Año (4)		VARIACIÓN (5)	Cuenta (3)	Nombre de la Cuenta (3)	Año (4)		VARIACIÓN (5)
		2022	2021				2022	2021	
1000	Activo				2000	Pasivo			
1100	Activo Circulante				2100	Pasivo Circulante			
1110	Efectivo y Equivalentes	21,119,717.09	599,289.51	20,523,427.58	2110	Cuentas por Pagar a Corto Plazo	63,509,747.29	55,558,219.11	7,951,528.18
1111	Efectivo	812,256.98	163,957.14	448,299.84	2111	Servicios Personales por Pagar a Corto Plazo	1,814,385.70	1,780,405.82	33,979.88
1112	Bancos/Tesorería	20,446,516.32	182,332.31	20,264,184.01	2112	Proveedores por Pagar a Corto Plazo	18,563,651.76	21,825,550.28	-3,261,898.50
1113	Bancos Dependencias y Otros	0.00	0.00	0.00	2113	Contratistas por Obras Públicas por Pagar a Corto Plazo	11,575,459.01	285,055.52	11,290,403.49
1114	Inversiones Temporales (Hasta 3 meses)	0.00	0.00	0.00	2114	Participaciones y Aportaciones por Pagar a Corto Plazo	0.00	0.00	0.00
1115	Fondos con Afectación Específica	0.00	0.00	0.00	2115	Transferencias Otorgadas por Pagar a Corto Plazo	0.00	0.00	0.00
1116	Depósitos de Fondos de Terceros en Garantía y/o Administración	0.00	0.00	0.00	2116	Intereses, Comisiones y Otros Gastos de la Deuda Pública por Pagar a Corto Plazo	0.00	0.00	0.00
1119	Otros Efectivos y Equivalentes	60,943.70	250,000.00	-189,056.27	2117	Retenciones y Contribuciones por Pagar a Corto Plazo	22,421,501.84	22,625,680.30	-204,178.88
1120	Derechos a Recibir Efectivo o Equivalentes	3,228,494.69	3,240,496.87	-12,002.18	2118	Devoluciones de la Ley de Ingresos por Pagar a Corto Plazo	0.00	0.00	0.00
1121	Inversiones Financieras de Corto Plazo	0.00	0.00	0.00	2119	Otras Cuentas por Pagar a Corto Plazo	9,134,749.18	9,041,527.21	93,221.97
1122	Cuentas por Cobrar a Corto Plazo	374,746.61	374,746.61	0.00	2120	Documentos por Pagar a Corto Plazo	-0.04	-0.04	0.00
1123	Deudores Diversos por cobrar a Corto Plazo	2,853,748.08	2,885,750.26	-12,002.18	2121	Documentos Comerciales por Pagar a Corto Plazo	-0.04	-0.04	0.00
1124	Ingresos por Recuperar a Corto Plazo	0.00	0.00	0.00	2122	Documentos con Contratistas por Obras Públicas por Pagar a Corto Plazo	0.00	0.00	0.00
1125	Deudores por Anticipos de la Tesorería a Corto Plazo	0.00	0.00	0.00	2129	Otros Documentos por Pagar a Corto Plazo	0.00	0.00	0.00
1126	Prestamos Otorgados a Corto Plazo	0.00	0.00	0.00	2130	Porción a Corto Plazo de la Deuda Pública a Largo Plazo	0.00	0.00	0.00
1129	Otros Derechos a Recibir Efectivo o Equivalentes a Corto Plazo	0.00	0.00	0.00	2131	Porción a Corto Plazo de la Deuda Pública Interna	0.00	0.00	0.00
1130	Derechos a Recibir Bienes o Servicios	2,945,377.89	2,877,160.78	68,217.11	2132	Porción a Corto Plazo de la Deuda Pública Externa	0.00	0.00	0.00
1131	Anticipo a Proveedores por Adquisición de Bienes y Prestación de Servicios a Corto Plazo	227,379.47	227,379.47	0.00	2133	Porción a Corto Plazo de Arrendamiento Financiero	0.00	0.00	0.00
1132	Anticipo a Proveedores por Adquisición de Bienes Inmuebles y Muebles a Corto Plazo	0.00	0.00	0.00	2140	Títulos y Valores a Corto Plazo	0.00	0.00	0.00
1133	Anticipo a Proveedores por Adquisición de Bienes Intangibles a Corto Plazo	0.00	0.00	0.00	2141	Títulos y Valores de la Deuda Pública Interna a Corto Plazo	0.00	0.00	0.00
1134	Anticipo a Contratistas por Obras Públicas a Corto Plazo	2,717,908.42	2,849,781.31	68,217.11	2142	Títulos y Valores de la Deuda Pública Externa a Corto Plazo	0.00	0.00	0.00
1139	Otros Derechos a Recibir Bienes o Servicios a Corto Plazo	0.00	0.00	0.00	2150	Pasivos Diferidos a Corto Plazo	0.00	0.00	0.00
1140	Inventarios	0.00	0.00	0.00	2151	Ingresos Cobrados por Adelantado a Corto Plazo	0.00	0.00	0.00
1141	Inventario de Mercancías para Venta	0.00	0.00	0.00	2152	Intereses Cobrados por Adelantado a Corto Plazo	0.00	0.00	0.00
1142	Inventario de Mercancías Terminadas	0.00	0.00	0.00	2159	Otros Pasivos Diferidos a Corto Plazo	0.00	0.00	0.00
1143	Inventario de Mercancías en Proceso de Elaboración	0.00	0.00	0.00	2160	Fondos y Bienes de Terceros en Garantía y/o Administración a Corto Plazo	0.00	0.00	0.00
1144	Inventario de Materias Primas, Materiales y Suministros para Producción	0.00	0.00	0.00	2161	Fondos en Garantía a Corto Plazo	0.00	0.00	0.00
1145	Bienes en Tránsito	0.00	0.00	0.00	2162	Fondos en Administración a Corto Plazo	0.00	0.00	0.00
1150	Almacenes	0.00	0.00	0.00	2163	Fondos Contingentes a Corto Plazo	0.00	0.00	0.00
1151	Almacén de Materiales y Suministros de Consumo	0.00	0.00	0.00	2164	Fondos de Fideicomisos, Mandatos y Contratos Anticipo a Corto Plazo	0.00	0.00	0.00
1160	Estimación por Pérdidas o Deterioro de Activos Circulantes	0.00	0.00	0.00	2165	Otros Fondos de Terceros en Garantía y/o Administración a Corto Plazo	0.00	0.00	0.00
1181	Estimaciones para Cuentas Incobrables por Derechos a Recibir Efectivo o Equivalentes	0.00	0.00	0.00	2166	Valores y Bienes en Garantía a Corto Plazo	0.00	0.00	0.00

1102	Estimación por Deterioro de Inventarios	0.00	0.00	0.00	2170	Provisiones a Corto Plazo	0.00	0.00	0.00
1190	Otros Activos Circulantes	0.00	0.00	0.00	2171	Provisión para Demandas y Juicios a Corto Plazo	0.00	0.00	0.00
1191	Valores en Garantía	0.00	0.00	0.00	2172	Provisión para Contingencias a Corto Plazo	0.00	0.00	0.00
1192	Bienes en Garantía (excluye depósitos de fondos)	0.00	0.00	0.00	2179	Otras Provisiones a Corto Plazo	0.00	0.00	0.00
1193	Bienes Derivados de Embargos, Decomisos, Aseguramientos y Dación en Pago	0.00	0.00	0.00	2190	Otros Pasivos a Corto Plazo	0.00	0.00	0.00
1194	Adquisición con Fondos de Terceros	0.00	0.00	0.00	2191	Ingresos por Clasificar	0.00	0.00	0.00
	TOTAL ACTIVO CIRCULANTE	27,293,589.67	6,713,947.16	20,579,642.51	2192	Recaudación por Participar	0.00	0.00	0.00
1200	Activo no Circulante				2199	Otros Pasivos Circulantes	0.00	0.00	0.00
1210	Inversiones Financieras a Largo Plazo	0.00	0.00	0.00		TOTAL PASIVO CIRCULANTE	63,609,747.25	65,558,219.07	7,951,528.18
1211	Inversiones a Largo Plazo	0.00	0.00	0.00	2200	Pasivo no Circulante			
1212	Títulos y Valores a Largo Plazo	0.00	0.00	0.00	2210	Cuentas por Pagar a Largo Plazo	0.00	0.00	0.00
1213	Fideicomisos, Mandatos y Contratos Análogos	0.00	0.00	0.00	2211	Proveedores por Pagar a Largo Plazo	0.00	0.00	0.00
1214	Participaciones y Aportaciones de Capital	0.00	0.00	0.00	2212	Contratistas por Obras Públicas por Pagar a Largo Plazo	0.00	0.00	0.00
1220	Derechos a Recibir Efectivo o Equivalentes a Largo Plazo	0.00	0.00	0.00	2220	Documentos por Pagar a Largo Plazo	0.00	0.00	0.00
1221	Documentos por Cobrar a Largo Plazo	0.00	0.00	0.00	2221	Documentos Comerciales por Pagar a Largo Plazo	0.00	0.00	0.00
1222	Deudores Diversos a Largo Plazo	0.00	0.00	0.00	2222	Documentos con Contratistas por Obras Públicas por Pagar a Largo Plazo	0.00	0.00	0.00
1223	Ingresos por Recuperar a Largo Plazo	0.00	0.00	0.00	2229	Otros Documentos por Pagar a Largo Plazo	0.00	0.00	0.00
1224	Préstamos Otorgados a Largo Plazo	0.00	0.00	0.00	2230	Deuda Pública a Largo Plazo	0.00	0.00	0.00
1229	Otros Derechos a Recibir Efectivo o Equivalentes a Largo Plazo	0.00	0.00	0.00	2231	Títulos y Valores de la Deuda Pública Interna a Largo Plazo	0.00	0.00	0.00
1230	Bienes Inmuebles, Infraestructura y Construcciones en Proceso	234,580,571.49	183,702,059.30	50,878,512.19	2232	Títulos y Valores de la Deuda Pública Externa a Largo Plazo	0.00	0.00	0.00
1231	Terrenos	10,731,813.00	10,731,813.00	0.00	2233	Préstamos de la Deuda Pública Interna por Pagar a Largo Plazo	0.00	0.00	0.00
1232	Viviendas	0.00	0.00	0.00	2234	Préstamos de la Deuda Pública Externa por Pagar a Largo Plazo	0.00	0.00	0.00
1233	Edificios no Habitacionales	1,885,260.53	1,885,260.53	0.00	2235	Arrendamiento Financiero por Pagar a Largo Plazo	0.00	0.00	0.00
1234	Infraestructura	0.00	0.00	0.00	2240	Pasivos Diferidos a Largo Plazo	0.00	0.00	0.00
1235	Construcciones en Proceso en Bienes de Dominio Público	221,983,497.06	171,104,985.77	50,878,512.19	2241	Créditos Diferidos a Largo Plazo	0.00	0.00	0.00
1236	Construcciones en Proceso en Bienes Propios	0.00	0.00	0.00	2242	Intereses Cobrados por Adelantado a Largo Plazo	0.00	0.00	0.00
1239	Otros Bienes Inmuebles	0.00	0.00	0.00	2249	Otros Pasivos Diferidos a Largo Plazo	0.00	0.00	0.00
1240	Bienes Muebles	54,226,277.08	52,270,868.08	1,955,569.00	2250	Fondos y Bienes de Terceros en Garantía y/o Administración a Largo Plazo	0.00	0.00	0.00
1241	Mobiliario y Equipo de Administración	4,881,867.87	4,351,224.65	530,673.22	2251	Fondos en Garantía a Largo Plazo	0.00	0.00	0.00
1242	Mobiliario y Equipo Educativo y Recreativo	0.00	0.00	0.00	2252	Fondos en Administración a Largo Plazo	0.00	0.00	0.00
1243	Equipo e Instrumental Médico y de Laboratorio	641,700.11	619,416.51	22,283.60	2253	Fondos Contingentes a Largo Plazo	0.00	0.00	0.00
1244	Vehículos y Equipo de Transporte	40,870,154.18	39,422,799.36	1,447,354.82	2254	Fondos de Fideicomisos, Mandatos y Contratos Análogos a Largo Plazo	0.00	0.00	0.00
1245	Equipo de Defensa y Seguridad	1,076,918.23	1,076,918.23	0.00	2255	Otros Fondos de Terceros en Garantía y/o Administración a Largo Plazo	0.00	0.00	0.00
1246	Maquinaria, otros Equipos y Herramientas	6,385,939.44	6,385,939.44	0.00	2256	Valores y Bienes en Garantía a Largo Plazo	0.00	0.00	0.00
1247	Colecciones, Obras de Arte y Objetos Valiosos	369,667.25	350,227.25	19,440.00	2260	Provisiones a Largo Plazo	0.00	0.00	0.00
1248	Activos Biológicos	0.00	0.00	0.00	2261	Provisión para Demandas y Juicios a Largo Plazo	0.00	0.00	0.00
1249	Otros Bienes Muebles	0.00	55,162.64	-55,162.64	2262	Provisión para Pensiones a Largo Plazo	0.00	0.00	0.00
1250	Activos Intangibles	0.00	0.00	0.00	2263	Provisión para Contingencias a Largo Plazo	0.00	0.00	0.00
1251	Software	0.00	0.00	0.00	2269	Otras Provisiones a Largo Plazo	0.00	0.00	0.00
1252	Patentes, Marcas y Derechos	0.00	0.00	0.00		TOTAL PASIVO NO CIRCULANTE	0.00	0.00	0.00
1253	Concesiones y Franquicias	0.00	0.00	0.00		TOTAL PASIVO	63,609,747.25	65,558,219.07	7,951,528.18
1254	Licencias	0.00	0.00	0.00	3000	Hacienda Pública/Patrimonio			
1259	Otros Activos Intangibles	0.00	0.00	0.00	3100	Hacienda Pública/Patrimonio Contribuido	6,738,597.94	6,738,597.94	0.00
1260	Depreciación, Deterioro y Amortización Acumulada de Bienes	-40,012,933.23	-35,842,918.66	-4,169,914.57	3110	Aportaciones	6,738,597.94	6,738,597.94	0.00
1261	Depreciación Acumulada de Bienes Inmuebles	-184,068.68	-184,068.68	0.00	3111	Aportaciones	6,738,597.94	6,738,597.94	0.00
1262	Depreciación Acumulada de Infraestructura	0.00	0.00	0.00	3120	Donaciones de Capital	0.00	0.00	0.00
1263	Depreciación Acumulada de Bienes Muebles	-39,848,134.65	-35,678,220.08	-4,169,914.57	3121	Donaciones de Capital	0.00	0.00	0.00
1264	Deterioro Acumulado de Activos Biológicos	0.00	0.00	0.00	3130	Actualización de la Hacienda Pública/Patrimonio	0.00	0.00	0.00
1265	Amortización Acumulada de Activos Intangibles	0.00	0.00	0.00	3131	Actualización de la Hacienda Pública/Patrimonio	0.00	0.00	0.00
1270	Activos Diferidos	0.00	0.00	0.00	3200	Hacienda Pública/Patrimonio Generado	205,839,259.82	144,546,958.87	61,292,300.95

1271	Estudios, Formulación y Evaluación de Proyectos	0.00	0.00	0.00	3210	Resultados del Ejercicio: (Ahorro)	61,441,405.79	54,428,088.01	7,013,317.78
1272	Derechos sobre Bienes en Régimen de Arrendamiento Financiero	0.00	0.00	0.00	3211	Resultados del Ejercicio: (Ahorro/Desahorro)	61,202,300.95	54,278,083.17	7,013,317.78
1273	Gastos Pagados por Adelantado a Largo Plazo	0.00	0.00	0.00	3220	Resultados de Ejercicios Anteriores	144,397,854.03	90,118,870.86	54,278,983.17
1274	Anticipos a Largo Plazo	0.00	0.00	0.00	3221	Resultados de Ejercicios Anteriores	144,397,854.03	90,118,870.86	54,278,983.17
1275	Beneficios al Retiro de Empleados Pagados por Adelantado	0.00	0.00	0.00	3230	Revalúos	0.00	0.00	0.00
1279	Otros Activos Diferidos	0.00	0.00	0.00	3231	Revalúo de Bienes Inmuebles	0.00	0.00	0.00
1280	Estimación por Pérdida o Deterioro de Activos no Circulantes	0.00	0.00	0.00	3232	Revalúo de Bienes Muebles	0.00	0.00	0.00
1281	Estimaciones por Pérdida de Cuentas Incobrables de Documentos por Cobrar a Largo Plazo	0.00	0.00	0.00	3233	Revalúo de Bienes Intangibles	0.00	0.00	0.00
1282	Estimaciones por Pérdida de Cuentas Incobrables de Deudores Diversos por Cobrar a Largo Plazo	0.00	0.00	0.00	3239	Otros Revalúos	0.00	0.00	0.00
1283	Estimaciones por Pérdida de Cuentas Incobrables de Ingresos por Cobrar a Largo Plazo	0.00	0.00	0.00	3240	Reservas	0.00	0.00	0.00
1284	Estimaciones por Pérdida de Cuentas Incobrables de Préstamos Otorgados a Largo Plazo	0.00	0.00	0.00	3241	Reservas de Patrimonio	0.00	0.00	0.00
1289	Estimaciones por Pérdida de Otras Cuentas Incobrables a Largo Plazo	0.00	0.00	0.00	3242	Reservas Territoriales	0.00	0.00	0.00
1290	Otros Activos no Circulantes	0.00	0.00	0.00	3243	Reservas por Contingencias	0.00	0.00	0.00
1291	Bienes en Concesión	0.00	0.00	0.00	3250	Rectificaciones de Resultados de Ejercicios Anteriores	0.00	0.00	0.00
1292	Bienes en Arrendamiento Financiero	0.00	0.00	0.00	3251	Cambios en Políticas Contables	0.00	0.00	0.00
1293	Bienes en Comodato	0.00	0.00	0.00	3252	Cambios por Errores Contables	0.00	0.00	0.00
TOTAL ACTIVO NO CIRCULANTE		248,794,015.34	200,129,828.72	48,664,186.62	3300	Exceso o Insuficiencia en la Actualización de la Hacienda Pública/Patrimonio	0.00	0.00	0.00
					3310	Resultado por Posición Monetaria	0.00	0.00	0.00
					3311	Resultado por Posición Monetaria	0.00	0.00	0.00
					3320	Resultado por Tenencia de Activos no Monetarios	0.00	0.00	0.00
					3321	Resultado por Tenencia de Activos no Monetarios	0.00	0.00	0.00
					Total Hacienda Pública/Patrimonio		212,577,857.78	151,285,558.91	61,292,300.85
TOTAL ACTIVO		276,087,605.01	206,843,775.88	69,243,829.13	Total Pasivo y Hacienda Pública/Patrimonio		276,087,605.01	206,843,775.88	69,243,829.13

"Bajo protesta de decir verdad declaramos que los Estados Financieros y sus notas, son razonablemente correctos y son responsabilidad del emisor"

CUENTAS DE ORDEN

8110 LEY DE INGRESOS ESTIMADA	184,339,816.54
8120 LEY DE INGRESOS POR EJECUTAR	106,515.57
8150 LEY DE INGRESOS RECAUDADA	184,233,300.97
8210 PRESUPUESTO DE EGRESOS APROBADO	184,166,652.98
8211 Presupuesto de Egresos Aprobado de Gastos de Funcionamiento	108,335,179.57
8212 Presupuesto de Egresos Aprobado de Transferencias, Asignaciones, Subsidios y Otras Ayudas	14,298,157.07
8214 Presupuesto de Egresos Aprobado de Intereses, Comisiones y Otros Gastos de	8,612,822.05
8215 Presupuesto de Egresos Aprobado de Inversión Pública	51,709,727.00
8216 Presupuesto de Egresos Aprobado de Bienes Muebles, Inmuebles e Intangibles	3,210,766.39
8220 PRESUPUESTO DE EGRESOS POR EJERCER	12,051,396.15
8221 Presupuesto de Egresos por Ejercer de Gastos de Funcionamiento	2,301,040.24
8222 Presupuesto de Egresos por Ejercer de Transferencias, Asignaciones, Subsidios y Otras Ayudas	950,519.87
8224 Presupuesto de Egresos por Ejercer de Intereses, Comisiones y Otros Gastos	4,814,141.05
8225 Presupuesto de Egresos por Ejercer de Inversión Pública	3,840,671.50
8226 Presupuesto de Egresos por Ejercer de Bienes Muebles, Inmuebles e Intangibles	130,023.49
8250 PRESUPUESTO DE EGRESOS DEVENGADO	10,579,827.85
8251 Presupuesto de Egresos Devengado de Gastos de Funcionamiento	220,582.50
8255 Presupuesto de Egresos Devengado de Inversión Pública	10,350,245.35
8270 PRESUPUESTO DE EGRESOS PAGADO	161,535,428.98
8271 Presupuesto de Egresos Pagado de Gastos de Funcionamiento	103,804,556.83
8272 Presupuesto de Egresos Pagado de Transferencias, Asignaciones, Subsidios y Otras Ayudas	13,338,038.10
8274 Presupuesto de Egresos Pagado de Intereses, Comisiones y Otros Gastos de	3,708,681.00
8275 Presupuesto de Egresos Pagado de Inversión Pública	37,518,810.15
8276 Presupuesto de Egresos Pagado de Bienes Muebles, Inmuebles e Intangibles	3,074,742.60



[Signature]
TESORERO
EMMANUEL VAZQUEZ OCHOA



Cuenta Pública 2022
ESTADO DE ACTIVIDADES COMPARATIVO
(Cifras en Pesos)

MUNICIPIO DE MALINALCO 0061


DEL 1 DE ENERO AL 31 DE DICIEMBRE DE 2022


Cuenta (3)	Concepto (4)	2022 (5)	2021 (5)	Variación (6)	
		Importe	Importe	Importe	%
4000	INGRESOS Y OTROS BENEFICIOS				
4100	INGRESOS DE GESTIÓN	27,000,962.68	34,571,758.58	-7,570,795.70	-28.04
4110	Impuestos	21,520,133.66	27,617,591.30	-6,097,457.64	-28.33
4120	Cuotas y Aportaciones de Seguridad Social	0.00	0.00	0.00	0.00
4130	Contribuciones de Mejoras	2,000.00	1,800.00	200.00	10.00
4140	Derechos	4,151,708.00	3,565,829.00	585,879.00	14.11
4150	Productos	1,324,862.54	3,359,503.28	-2,034,640.74	-153.57
4160	Aprovechamientos	2,250.00	27,035.00	-24,785.00	-1,101.56
4170	Ingresos por Venta de Bienes y Prestación de Servicios	8.68	0.00	8.68	100.00
4200	Participaciones, Aportaciones, Convenios, Incentivos Derivados de la Colaboración Fiscal, Fondos Distintos de Aportaciones, Transferencias, Asignaciones, Subsidios y Subvenciones, y Pensiones y Jubilaciones	157,232,338.09	272,675,686.18	-115,443,348.09	-73.42
4210	Participaciones, Aportaciones, Convenios, Incentivos Derivados de la Colaboración Fiscal y Fondos Distintos de Aportaciones	157,232,338.09	272,675,686.18	-115,443,348.09	-73.42
4220	Transferencias, Asignaciones, Subsidios y Subvenciones, y Pensiones y Jubilaciones	0.00	0.00	0.00	0.00
4300	OTROS INGRESOS Y BENEFICIOS	0.00	0.00	0.00	0.00
4310	Ingresos Financieros	0.00	0.00	0.00	0.00
4320	Incremento por Variación de Inventarios	0.00	0.00	0.00	0.00
4330	Disminución del Exceso de Estimaciones por Pérdida o Deterioro u Obsolescencia	0.00	0.00	0.00	0.00
4340	Disminución del Exceso de Provisiones	0.00	0.00	0.00	0.00
4390	Otros Ingresos y Beneficios Varios	0.00	0.00	0.00	0.00
	Total de Ingresos y Otros Beneficios (7)	184,233,300.97	307,247,444.76	-123,014,143.79	-66.77
5000	GASTOS Y OTRAS PÉRDIDAS				
5100	GASTOS DE FUNCIONAMIENTO	104,034,139.33	159,955,651.10	-55,921,511.77	-53.75
	SERVICIOS PERSONALES	73,494,386.35	67,141,994.82	6,352,391.53	8.64
	MATERIALES Y SUMINISTROS	9,156,010.12	25,450,818.42	-16,294,808.30	-177.97
	SERVICIOS GENERALES	21,383,742.86	67,362,837.86	-45,979,095.00	-215.02
5200	TRANSFERENCIAS, ASIGNACIONES, SUBSIDIOS, Y OTRAS AYUDAS	13,338,638.10	17,442,647.01	-4,104,008.91	-30.77
	Transferencias Internas y Asignaciones al Sector Público	0.00	0.00	0.00	0.00
	Transferencias al Resto del Sector público	0.00	0.00	0.00	0.00
	Subsidios y Subvenciones	3,451,292.54	10,962,766.77	-7,511,474.23	-217.64
	Ayudas Sociales	2,933,512.52	6,479,880.24	-3,546,367.72	-120.89
	Pensiones y Jubilaciones	0.00	0.00	0.00	0.00
	Transferencias a Fideicomisos, Mandatos y Contratos Análogos	6,953,833.04	0.00	6,953,833.04	100.00
	Transferencias a la Seguridad Social	0.00	0.00	0.00	0.00
	Donativos	0.00	0.00	0.00	0.00
	Transferencias al Exterior	0.00	0.00	0.00	0.00
5300	PARTICIPACIONES Y APORTACIONES	0.00	0.00	0.00	0.00
	Participaciones	0.00	0.00	0.00	0.00
	Aportaciones	0.00	0.00	0.00	0.00

	Convenios	0.00	0.00	0.00	0.00
5400	INTERESES, COMISIONES Y OTROS GASTOS DE LA DEUDA PÚBLICA	0.00	226,716.01	-226,716.01	0.00
	Intereses de la Deuda Pública	0.00	226,716.01	-226,716.01	0.00
	Comisiones de la Deuda Pública	0.00	0.00	0.00	0.00
	Gastos de la Deuda Pública	0.00	0.00	0.00	0.00
	Costo por Coberturas	0.00	0.00	0.00	0.00
	Apoyos Financieros	0.00	0.00	0.00	0.00
	Adeudos de Ejercicios Fiscales Anteriores (ADEFAS)	0.00	0.00	0.00	0.00
5500	OTROS GASTOS Y PERDIDAS EXTRAORDINARIAS	5,414,249.55	4,513,828.00	900,421.55	16.63
	Estimaciones, Depreciaciones, Deterioros, Obsolescencia y Amortizaciones	5,414,249.55	4,513,828.00	900,421.55	16.63
	Provisiones	0.00	0.00	0.00	0.00
	Disminución de Inventarios	0.00	0.00	0.00	0.00
	Otros Gastos	0.00	0.00	0.00	0.00
5600	INVERSIÓN PÚBLICA	0.00	70,829,619.47	-70,829,619.47	0.00
	Inversión Pública no Capitalizable	0.00	70,829,619.47	-70,829,619.47	0.00
5700	BIENES MUEBLES E INTANGIBLES	153,973.04	0.00	153,973.04	100.00
	Bienes Muebles e Intangibles	153,973.04	0.00	153,973.04	100.00
	TOTAL GASTOS Y OTRAS PÉRDIDAS	122,941,000.02	252,968,461.59	-130,027,461.57	-105.76
	Resultado del Ejercicio (Ahorro/Desahorro)	61,292,300.95	54,278,983.17	7,013,317.78	11.44

Nota 1 No se incluyen : Utilidades de Intereses, por regla de presentación se revelan como ingresos financieros

"Bajo protesta de decir verdad declaramos que los Estados Financieros y sus notas, son razonablemente correctos y son responsabilidad del emisor"


PRESIDENTE
JUAN LEONARDES FLORES


TESORERO
EMMANUEL VAZQUEZ OCHOA





Cuenta Pública 2022
Estado de Variación en la Hacienda Pública
(Cifras en Pesos)

MUNICIPIO DE MALINALCO 0061

Del 1 de Enero al 31 de Diciembre de 2022

Concepto (3)	Hacienda Pública/ Patrimonio Contribuido (4)	Hacienda Pública/ Patrimonio Generado de Ejercicios Anteriores (5)	Hacienda Pública/ Patrimonio Generado del Ejercicio (6)	Exceso o Insuficiencia en la Actualización de la Hacienda Pública / Patrimonio (7)	Total (8)
Hacienda Pública / Patrimonio Contribuido Neto 2021 (9)	6,738,597.94				6,738,597.94
Aportaciones	6,738,597.94				6,738,597.94
Donaciones de Capital	0.00				0.00
Actualización de la Hacienda Pública/Patrimonio	0.00				0.00
Hacienda Pública / Patrimonio Generado Neto 2021 (10)		90,118,870.86	54,278,983.17		144,397,854.03
Resultados del Ejercicio (Ahorro/Desahorro)			54,278,983.17		54,278,983.17
Resultados de Ejercicios Anteriores		90,118,870.86			90,118,870.86
Revalúos		0.00			0.00
Reservas		0.00			0.00
Rectificaciones de Resultados de Ejercicios Anteriores		0.00			0.00
Exceso o Insuficiencia en la Actualización de la Hacienda Pública/Patrimonio Neto 2021 (11)				0.00	0.00
Resultado por Posición Monetaria				0.00	0.00
Resultado por Tenencia de Activos no Monetarios				0.00	0.00
Hacienda Pública / Patrimonio Neto Final 2021 (12)	6,738,597.94	90,118,870.86	54,278,983.17	0.00	151,136,451.97
Cambios en la Hacienda Pública / Patrimonio Contribuido Neto 2022 (13)	0.00				0.00
Aportaciones	0.00				0.00
Donaciones de Capital	0.00				0.00
Actualización de la Hacienda Pública/Patrimonio	0.00				0.00
Variaciones de la Hacienda Pública / Patrimonio Generado Neto 2022 (14)		54,278,983.17	7,013,317.78		61,292,300.95
Resultados del Ejercicio (Ahorro/Desahorro)			61,292,300.95		61,292,300.95
Resultados de Ejercicios Anteriores		54,278,983.17	-54,278,983.17		0.00
Revalúos			0.00		0.00
Reservas			0.00		0.00
Rectificaciones de Resultados de Ejercicios Anteriores			0.00		0.00
Cambios en el Exceso o Insuficiencia en la Actualización de la Hacienda Pública/Patrimonio Neto 2022 (15)				0.00	0.00
Resultado por Posición Monetaria				0.00	0.00
Resultado por Tenencia de Activos no Monetarios				0.00	0.00
Hacienda Pública / Patrimonio Neto Final 2022 (16)	6,738,597.94	144,397,854.03	61,292,300.95	0.00	212,428,752.92

"Bajo protesta de decir verdad declaramos que los Estados Financieros y sus notas, son razonablemente correctos y son responsabilidad del emisor"

PRESIDENTE
JUAN LEONARDES FLORES

TESORERO
EMMANUEL VAZQUEZ OCHOA

MALINALCO
GOBIERNO DEL PUEBLO
2022 - 2024

TESORERÍA
MUNICIPAL



Cuenta Pública 2022
Estado Analítico del Activo
(Cifras en Pesos)

MUNICIPIO DE MALINALCO 0061

DEL 1 DE ENERO AL 31 DE DICIEMBRE DE 2022

CONCEPTO (3)	Saldo Inicial (4) 1	Cargos del Periodo (5) 2	Abonos del Periodo (6) 3	Saldo Final (7) 4=(1+2-3)	Variación del Periodo (8) 4-1
ACTIVO					
ACTIVO CIRCULANTE	6,713,947.16	370,715,002.25	350,135,359.74	27,293,589.67	20,579,642.51
Efectivo y Equivalentes	596,289.51	358,921,038.79	338,397,611.21	21,119,717.09	20,523,427.58
Derechos a Recibir Efectivo o Equivalentes	3,240,496.87	65,412.60	77,414.78	3,228,494.69	-12,002.18
Derechos a Recibir Bienes o Servicios	2,877,160.78	11,728,550.86	11,660,333.75	2,945,377.89	68,217.11
Inventarios	0.00	0.00	0.00	0.00	0.00
Almacenes	0.00	0.00	0.00	0.00	0.00
Estimación por Pérdidas o Deterioro de Activos Circulantes	0.00	0.00	0.00	0.00	0.00
Otros Activos Circulantes	0.00	0.00	0.00	0.00	0.00
ACTIVO NO CIRCULANTE	200,129,828.72	54,911,466.82	6,247,280.20	248,794,015.34	48,664,186.62
Inversiones Financieras a Largo Plazo	0.00	0.00	0.00	0.00	0.00
Derechos a recibir efectivo o equivalentes a largo plazo	0.00	0.00	0.00	0.00	0.00
Bienes Inmuebles, Infraestructura y Construcciones en Proceso	183,702,059.30	50,878,512.19	0.00	234,580,571.49	50,878,512.19
Bienes Muebles	52,270,688.08	3,186,356.50	1,230,767.50	54,226,277.08	1,955,589.00
Activos Intangibles	0.00	0.00	0.00	0.00	0.00
Depreciación, Deterioro y Amortización Acumulada de Bienes	-35,842,918.66	846,598.13	5,016,512.70	-40,012,833.23	-4,169,914.57
Activos Diferidos	0.00	0.00	0.00	0.00	0.00
Estimación por Pérdida o Deterioro de Activos no Circulantes	0.00	0.00	0.00	0.00	0.00
Otros Activos no Circulantes	0.00	0.00	0.00	0.00	0.00
Total del Activo	206,843,775.88	425,626,469.07	356,382,639.94	276,087,605.01	69,243,829.13

"Bajo protesta de decir verdad declaramos que los Estados Financieros y sus notas, son razonablemente correctos y son responsabilidad del emisor"





Cuenta Pública 2022
Estado Analítico de la Deuda y Otros Pasivos
(Cifras en Pesos)

lad Municipal: (1)

DEL 1 DE ENERO AL 31 DE DICIEMBRE DE 2022

Denominación de las Deudas (3)	Moneda de Contratación (4)	Institución o País Acreedor (5)	Saldo Inicial del Período (6)	Saldo Final del Período (7)
Deuda Pública				
Corto Plazo				
Deuda Interna			-	-
Instituciones de Crédito:				
Títulos y Valores				
Arrendamientos Financieros				
Deuda Externa			-	-
Organismos Financieros Internacionales				
Deuda Bilateral				
Títulos y Valores				
Arrendamientos Financieros				
Subtotal Deuda Pública a Corto Plazo (8)			-	-
Largo Plazo				
Deuda Interna			-	-
Instituciones de Crédito:				
Títulos y Valores				
Arrendamientos Financieros				
Deuda Externa			-	-
Organismos Financieros Internacionales				
Deuda Bilateral				
Títulos y Valores				
Arrendamientos Financieros				
Subtotal de Deuda Pública a Largo Plazo (9)			-	-
Otros Pasivos: (10)			55,558,219.07	63,509,747.25
Total Deuda y Otros Pasivos (11)			55,558,219.07	63,509,747.25

Bajo protesta de decir verdad declaramos que los Estados Financieros y sus notas, son razonablemente correctos y son responsabilidad del emisor.



TESORERO
EMMANUEL VAZQUEZ OCHOA

TESORERÍA
MUNICIPAL

MALINALCO
GOBIERNO DEL PUEBLO
2022 - 2024



Cuenta Pública 2022
Estado de Cambios en la Situación Financiera
(Cifras en Pesos)

MUNICIPIO DE MALINALCO 0061

Del 1 de Enero al 31 de Diciembre de 2022


Cuenta (3)	Nombre de la Cuenta (4)	Origen (5)	Aplicación (6)
1000	Activo		
1100	Activo Circulante	12,002.18	20,591,644.69
1110	Efectivo y Equivalentes	0.00	20,523,427.58
1120	Derechos a Recibir Efectivo o Equivalentes	12,002.18	0.00
1130	Derechos a Recibir Bienes o Servicios	0.00	68,217.11
1140	Inventarios	0.00	0.00
1150	Almacenes	0.00	0.00
1160	Estimación por Pérdidas o Deterioro de Activos Circulantes	0.00	0.00
1190	Otros Activos Circulantes	0.00	0.00
1200	Activo no Circulante	4,169,914.57	52,834,101.19
1210	Inversiones Financieras a Largo Plazo	0.00	0.00
1220	Derechos a Recibir Efectivo o Equivalentes a Largo Plazo	0.00	0.00
1230	Bienes Inmuebles, Infraestructura y Construcciones en Proceso	0.00	50,878,512.19
1240	Bienes Muebles	0.00	1,955,589.00
1250	Activos Intangibles	0.00	0.00
1260	Depreciación, Deterioro y Amortización Acumulada de Bienes	4,169,914.57	0.00
1270	Activos Diferidos	0.00	0.00
1280	Estimación por Pérdida o Deterioro de Activos no Circulantes	0.00	0.00
1290	Otros Activos no Circulantes	0.00	0.00
2000	Pasivo		
2100	Pasivo Circulante	7,951,528.18	0.00
2110	Cuentas por Pagar a Corto Plazo	7,951,528.18	0.00
2120	Documentos por Pagar a Corto Plazo	0.00	0.00
2130	Porción a Corto Plazo de la Deuda Pública a Largo Plazo	0.00	0.00
2140	Títulos y Valores a Corto Plazo	0.00	0.00
2150	Pasivos Diferidos a Corto Plazo	0.00	0.00
2160	Fondos y Bienes de Terceros en Garantía y/o Administración a Corto Plazo	0.00	0.00
2170	Provisiones a Corto Plazo	0.00	0.00
2190	Otros Pasivos a Corto Plazo	0.00	0.00
2200	Pasivo no Circulante	0.00	0.00
2210	Cuentas por Pagar a Largo Plazo	0.00	0.00
2220	Documentos por Pagar a Largo Plazo	0.00	0.00
2230	Deuda Pública a Largo Plazo	0.00	0.00
2240	Pasivos Diferidos a Largo Plazo	0.00	0.00
2250	Fondos y Bienes de Terceros en Garantía y/o Administración a Largo Plazo	0.00	0.00
2260	Provisiones a Largo Plazo	0.00	0.00
3000	Hacienda Pública / Patrimonio		
3100	Hacienda Pública / Patrimonio Contribuido	0.00	0.00
3110	Aportaciones	0.00	0.00
3120	Donaciones de Capital	0.00	0.00
3130	Actualización de la Hacienda Pública/Patrimonio	0.00	0.00
3200	Hacienda Pública / Patrimonio Generado	61,292,300.95	0.00
3210	Resultados del Ejercicio: (Ahorro/Desahorro)	7,013,317.78	0.00
3220	Resultados de Ejercicios Anteriores	54,278,983.17	0.00
3230	Revalúos	0.00	0.00
3240	Reservas	0.00	0.00
3250	Rectificaciones de Resultados de Ejercicios Anteriores	0.00	0.00
3300	Exceso o Insuficiencia en la Actualización de la Hacienda Pública / Patrimonio	0.00	0.00
3310	Resultado por Posición Monetaria	0.00	0.00
3320	Resultado por Tenencia de Activos no Monetarios	0.00	0.00
Total (7)		73,425,745.88	73,425,745.88

"Bajo protesta de decir verdad declaramos que los Estados Financieros y sus notas, son razonablemente correctos y son responsabilidad del emisor"



MALINALCO
GOBIERNO DEL PUEBLO
2022 - 2024

PRESIDENCIA MUNICIPAL



MALINALCO
GOBIERNO DEL PUEBLO
2022 - 2024

TESORERÍA MUNICIPAL




Cuenta Pública 2022
Estado de Flujos de Efectivo
(Cifras en Pesos)

MUNICIPIO DE MALINALCO 0061

Del 1 de Enero al 31 de Diciembre de 2022

Concepto (3)	Importe 2022 (4)	Importe 2021 (4)
Flujos de Efectivo de las Actividades de Operación		
Origen (5)	-123,014,143.79	33,653,449.95
Impuestos	-6,097,457.64	6,273,303.32
Cuotas y Aportaciones de Seguridad Social		
Contribuciones de mejoras	200.00	-353,528.00
Derechos	585,879.00	1,573,569.00
Productos de Tipo Corriente	-2,034,640.74	3,009,875.04
Aprovechamientos de Tipo Corriente	-24,785.00	-173,705.87
Ingresos por Ventas de Bienes y Servicios	8.68	
Ingresos no Comprendidos en los Numerales Anteriores Causados en Ejercicios Fiscales		
Anteriores Pendientes de Liquidación o Pago		
Participaciones y Aportaciones	-115,443,348.09	23,418,868.76
Transferencias, Asignaciones, Subsidios y Otras Ayudas		
Otros Orígenes de Operación		-94,932.30
Aplicación	-130,027,461.57	47,290,421.61
Servicios Personales	6,352,391.53	-3,620,126.52
Materiales y Suministros	-16,294,808.30	2,356,396.79
Servicios Generales	-45,979,095.00	-14,456,587.53
Transferencias Internas y Asignaciones al Sector Público		
Transferencias al Resto del Sector Público		
Subsidios y Subvenciones	-7,511,474.23	-97,114.30
Ayudas Sociales	-3,546,367.72	-1,210,692.87
Pensiones y Jubilaciones		
Transferencias a Fideicomisos, Mandatos y Contratos Análogos	6,953,833.04	
Transferencias a la Seguridad Social		
Donativos		
Transferencias al Exterior		
Participaciones		
Aportaciones		
Convenios		
Otras Aplicaciones de Operación	-70,001,940.89	64,318,546.04
Flujos Netos de Efectivo por Actividades de Operación	7,013,317.78	-13,636,971.66
Flujos de Efectivo de Las Actividades de Inversión		
Origen	4,237,079.39	8,920,922.05
Bienes Inmuebles, Infraestructura y Construcciones en Proceso		
Bienes Muebles	55,162.64	
Otros Orígenes de Inversión	4,181,916.75	8,920,922.05
Aplicación	52,957,480.94	38,405,730.71
Bienes Inmuebles, Infraestructura y Construcciones en Proceso	50,878,512.19	36,553,657.63
Bienes Muebles	2,010,751.64	1,852,073.08
Otras Aplicaciones de Inversión	68,217.11	
Flujos Netos de Efectivo por Actividades de Inversión	-48,720,401.55	-29,484,808.66
Flujos de Efectivo de Las Actividades de Financiamiento		
Origen	65,696,588.51	42,523,123.18
Endeudamiento Neto		
Interno		
Externo		
Otros Orígenes de Financiamiento	65,696,588.51	42,523,123.18
Aplicación	3,466,077.16	24,690,966.99
Servicios de la Deuda		
Interno		
Externo		
Otras Aplicaciones de Financiamiento	3,466,077.16	24,690,966.99
Flujos Netos de Efectivo por Actividades de Financiamiento	62,230,511.35	17,832,156.19
Incremento /Disminución Neta en el Efectivo y Equivalentes al Efectivo	20,523,427.58	-25,289,624.13
Efectivo y Equivalentes al Efectivo al Inicio del Ejercicio	596,289.51	25,736,808.80
Efectivo y Equivalentes al Efectivo al Final del Ejercicio	21,119,717.09	596,289.51



MALINALCO
GOBIERNO DEL PUEBLO
2022 - 2024

TESORERÍA
MUNICIPAL



Municipio de Malinalco
Notas a los Estados Financieros
Periodo del 01 al 31 de Octubre de 2022

A) Notas de Desglose	
I. Notas al Estado de Situación Financiera	
Activo	
Efectivo y Equivalentes	El saldo de esta cuenta refleja el saldo comprendido dentro de la cuenta Caja, la cual representa el dinero pendiente de comprobar correspondiente a Administraciones Pasadas. Así mismo se integra la cuenta de Bancos la cual refleja el efectivo con que cuenta la entidad para hacer frente a sus obligaciones.
Derechos a recibir Efectivo y Equivalentes y Bienes o Servicios a Recibir:	La cuenta mas representativa es la 1123 referente a Deudores corresponde al subsidio al empleo no aplicado de Administraciones anteriores y se le comenta que se efectuaron reintegros de a gastos a comprobar de diversos funcionarios dejando la partida en zeros.
Bienes Disponibles para su Transformación o Consumo:	El Municipio de Malinalco no cuenta con este tipo de Bienes.
Inversiones Financieras:	Sin Comentarios
Bienes Muebles, Inmuebles e Intangibles:	Sin comentarios
Estimaciones y Deterioros:	Sin comentarios
Otros Activos:	La cuenta 1235 reflejada el saldo en la Balanza de Comprobacion de ejercicios anteriores y ejercicio actual
Pasivo	
El pasivo reflejado, que durante mes de Octubre se incremento por cierre de ejercicio, se va pagando mes a mes	
II. Notas al Estado de Actividades:	
Participaciones, Aportaciones, Convenios, Incentivos Derivados de la Colaboración Fiscal, Fondos Distintos de Aportaciones, Transferencias, Asignaciones, Subsidios y Subvenciones, y Pensiones y Jubilaciones: El importe obtenido al mes de Octubre de 2022 por concepto de Participaciones fue de \$141,663,912.05	
Otros Ingresos y Beneficios:	Se recibieron ingresos por un importe de \$0.00
Gastos y Otras Pérdidas:	Esta cuenta refleja al mes de Octubre de 2022, movimientos total de gastos y otras perdidas por \$según estado de actividades mensual arrojando un ahorro \$ 68,939,087.10
III. Notas al Estado de Variación en la Hacienda Pública:	
Sin comentarios	
IV. Notas al Estado de Flujos de Efectivo:	
El resultado del Estado Financiero se deriva del recurso con que se cuenta para pagar las obligaciones derivadas del ejercicio 2022	
V. Conciliación entre los Ingresos Presupuestarios y Contables, así como entre los Egresos Presupuestarios y los Gastos Contables:	
Sin Diferencias	

"Bajo protesta de decir verdad declaramos que los Estados Financieros y sus notas, son razonablemente correctos y son responsabilidad del emisor"

TESORERO MUNICIPAL DE MALINALCO

P. C. ERICK JOEL DOMINGUEZ RONCES



MALINALCO
GOBIERNO DEL PUEBLO
2022 - 2024

**TESORERÍA
MUNICIPAL**



Municipio de Malinalco
Notas a los Estados Financieros
Periodo del 01 al 31 de Octubre de 2022

B) Notas de Memoria (Cuentas de Orden)

Cuentas de Orden Contables y Presupuestarias (4)

Contables:

Valores: No aplica

Emisión de obligaciones: No aplica

Avales y Garantías: Sin Comentarios

Juicios: No aplica

Contratos para Inversión Mediante Proyectos para Prestación de Servicios (PPS) y Similares: No aplica

Bienes en concesión y en comodato: No aplica

Presupuestarias:

Cuentas de Ingresos: Ley de Ingresos Estimada para el ejercicio 2022 \$ 184,339,816.54, Ley de Ingresos Recaudada al mes de Octubre de 2022 \$ 165,338,630.47

Cuentas de Egresos: Presupuesto de Egresos Aprobado para el ejercicio 2022 \$184,339,816.54, Presupuesto de Egresos Ejercido a Octubre de 2022 \$ 96,399,564.37

"Bajo protesta de decir verdad declaramos que los Estados Financieros y sus notas, son razonablemente correctos y son responsabilidad del emisor"

TESORERO MUNICIPAL DE MALINALCO

P.L.C. ERICK JOEL DOMINGUEZ RONCES



MALINALCO
GOBIERNO DEL PUEBLO
— 2022 - 2024 —

**TESORERÍA
MUNICIPAL**



Municipio de Malinalco
Notas a los Estados Financieros
Periodo del 01 al 31 de Octubre de 2022

C) Notas de Gestión Administrativa

Introducción: El objetivo del presente documento es la revelación del contexto y de los aspectos económicos-financieros más relevantes que influyeron en las decisiones del periodo, y que deberán ser considerados en la elaboración de los estados financieros para la Octubre comprensión de los mismos y sus particularidades. De esta manera, se informa y explica la respuesta del gobierno a las condiciones relacionadas con la información financiera de cada periodo de gestión; además, de exponer aquellas políticas que podrían afectar la toma de decisiones en periodos posteriores. El documento es parte del informe que se rinden mensualmente al ente fiscalizador de la Legislatura del Estado de México, a través de su Órgano Fiscalizador, respecto de los resultados y la situación financiera del ejercicio fiscal inmediato anterior, que muestra los resultados de la ejecución de la Ley de Ingresos y el Presupuesto de Egresos aprobados por el Ayuntamiento.

Panorama Económico: El objetivo social del Ente Publico Municipal de Malinalco, Méx. es realizar actividades de intermediación financiera para favorecer el desarrollo de las actividades rurales, comerciales y productivas del Municipio, para lo cual capta e invierte los recursos financieros a fin de incrementar la infraestructura para la educación municipal, espacios deportivos y recreativos.

Autorización e Historia: El ente publico es una Persona Moral con Actividad Preponderante de la Administración Pública Municipal en General, Municipio fundado en Octubre de 1825 aproximadamente, quien inicio operaciones el 6 de Octubre de 1889 como Municipio Erigido.

Organización y Objeto Social: El Municipio de Malinalco esta Considerado dentro de los 125 Municipios que conforman el Estado de México. El Territorio Municipal abarca un área de 186.28 kilómetros (K²). El Censo de Población y Vivienda de 2010, arroja la cantidad de población total de, 25,624 habitantes; siendo el objetivo social principal de la administración pública y la prestación de servicios. (aunque actualmente es un poco Octubre el numero de la población).

Bases de Preparación de los Estados Financieros: Sirven de base Los Postulados Básicos de Contabilidad Gubernamental, que son elementos fundamentales que configuran el Sistema de Contabilidad Gubernamental (SCG), teniendo incidencia en la identificación, el análisis, la interpretación, la captación, el procesamiento y el reconocimiento de las transformaciones, transacciones y otros eventos que afectan al ente público. Los postulados sustentan de manera técnica el registro de las operaciones, la elaboración y presentación de estados financieros; basados en su razonamiento, eficiencia demostrada, respaldo en legislación especializada y aplicación de la Ley General de Contabilidad Gubernamental, con la finalidad de uniformar los métodos, procedimientos y prácticas contables consistentes. Sin embargo para esta entidad se implementara por primera ocasión a la base devengado, por lo que será en 2016 la presentación de los Estado Financieros para hacer una comparatividad contable. Un fundamento esencial para sustentar el registro correcto de las operaciones lo constituye el Manual Único de Contabilidad Gubernamental para las Dependencias y Entidades Públicas del Gobierno del Estado de México y Municipios, que es el instrumento normativo básico para el sistema, en el que se integran el catálogo de cuentas, su estructura, su instructivo, la guía contabilizadora y los criterios y lineamientos para el registro de las operaciones que efectúe el ente municipal.

Políticas de Contabilidad Significativas: Los Estados Financieros han sido preparados de acuerdo con principios de Contabilidad Única Gubernamental para las Dependencias y Entidades Públicas del Gobierno y Municipios del Estado de México, que comprende sustancialmente las normas impartidas y prácticas permitidas por El OSFEM, y en lo que sea aplicable las Normas Internacionales de Información Financiera oficializadas a través de Resoluciones emitidas por la CONAC (Consejo Nacional de Armonización Contable). Con el fin de armonizar la información contable presupuestaria de los entes públicos. Cabe hacer mención que se realizan las revisiones de las distintas cuentas de la contabilidad para en dado caso proceder a efectuar las reclasificaciones, depuraciones y cancelaciones de saldos correspondientes, las cuales se revelan en la contabilidad.

Reporte Analítico del Activo: No aplica este rubro ya que no se tiene vida útil o porcentajes de depreciación, deterioro o amortización utilizados en los diferentes tipos de activos. Así como tampoco Cambios en el porcentaje de depreciación o valor residual de los activos y el Importe de los gastos capitalizados en el ejercicio como de investigación y desarrollo. Por lo que se refiere a (de carácter significativo) que afecten el activo, como bienes en garantía, señalados en embargos, litigios, títulos de inversiones entregados en garantías, baja significativa del valor de inversiones financieras, etc. no aplica.

Fideicomisos, Mandatos y Contratos Análogos: No Aplica

Reporte de la Recaudación: Referente a los reportes de recaudación, Se muestra el Estado Analítico de los Ingresos, de forma separada de los Ingresos Locales de los Federales, por Fuentes de Ingreso debidamente identificadas para cada caso.

Información sobre la Deuda y el Reporte Analítico de la Deuda: Se encuentra debidamente registrado en las Balanzas de Comprobacion a Nivel Octubre y Detallada al mes de Octubre de 2022

Calificaciones Otorgadas: No aplica para este municipio a la fecha.

Proceso de Mejora: Aquí es indispensable la utilización de los Lineamiento Mínimos de Control Financiero, con el fin de tener finanzas sanas y transparentes aunado a las políticas de Contención del gasto corriente y la correcta aplicación de la inversión publica en infraestructura y servicios.

Información por Segmentos: Cuando se considere necesario se podrá revelar la información financiera de manera segmentada debido a la diversidad de las actividades y operaciones que se realiza en el ente público, ya que la misma proporciona información acerca de las diferentes actividades operativas en las cuales participa, de los productos o servicios que maneja, de las diferentes áreas geográficas, de los grupos homogéneos con el objetivo de entender el desempeño del ente, evaluar mejor los riesgos y beneficios del mismo; y entenderlo como un todo y sus partes integrantes. Consecuentemente, esta información contribuye al análisis más preciso de la situación financiera, grados y fuentes de riesgo y crecimiento potencial de la administración.

Eventos Posteriores al Cierre: Sin Comentarios


Partes Relacionadas: No existen partes relacionadas que pudieran ejercer influencia significativa sobre la toma de decisiones financieras y operativas.

Responsabilidad Sobre la Presentación Razonable de la Información Contable: Se Firma al calce, Bajo protesta de decir verdad declaramos que los Estados Financieros y sus notas, son razonablemente correctos y son responsabilidad del emisor.

"Bajo protesta de decir verdad declaramos que los Estados Financieros y sus notas, son razonablemente correctos y son responsabilidad del emisor"

TESORERO MUNICIPAL DE MALINALCO

P. L. C. ERICK JOEL DOMINGUEZ RONCES



**Cuenta Pública 2022****Estado de Situación Financiera Detallado - LDF
(Cifras en Pesos)****MUNICIPIO DE MALINALCO 0061****Al 31 de diciembre de 2021 y al 31 de diciembre de 2022 (b)**

Concepto (c)	31 de diciembre de 2022 (d)	31 de diciembre de 2021 (e)	Concepto (c)	31 de diciembre de 2022 (d)	31 de diciembre de 2021 (e)
ACTIVO			PASIVO		
Activo Circulante			Pasivo Circulante		
a. Efectivo y Equivalentes (a=a1+a2+a3+a4+a5+a6+a7)	21,119,717.09	596,289.51	a. Cuentas por Pagar a Corto Plazo (a=a1+a2+a3+a4+a5+a6+a7+a8+a9)	63,609,747.29	55,558,219.11
a1) Efectivo	612,256.98	163,957.14	a1) Servicios Personales por Pagar a Corto Plazo	1,814,385.70	1,780,405.82
a2) Bancos/Tesorería	20,446,516.32	182,332.31	a2) Proveedores por Pagar a Corto Plazo	18,563,651.76	21,825,550.26
a3) Bancos/Dependencias y Otros	0.00	0.00	a3) Contratistas por Obras Públicas por Pagar a Corto Plazo	11,575,459.01	285,055.52
a4) Inversiones Temporales (Hasta 3 meses)	-0.00	0.00	a4) Participaciones y Aportaciones por Pagar a Corto Plazo	0.00	0.00
a5) Fondos con Afectación Específica	0.00	0.00	a5) Transferencias Otorgadas por Pagar a Corto Plazo	0.00	0.00
a6) Depósitos de Fondos de Terceros en Garantía y/o Administración	0.00	0.00	a6) Intereses, Comisiones y Otros Gastos de la Deuda Pública por Pagar a Corto Plazo	0.00	0.00
a7) Otros Efectivos y Equivalentes	60,943.79	250,000.06	a7) Retenciones y Contribuciones por Pagar a Corto Plazo	22,421,501.64	22,625,680.30
b. Derechos a Recibir Efectivo o Equivalentes (b=b1+b2+b3+b4+b5+b6+b7)	3,228,494.69	3,240,496.87	a8) Devoluciones de la Ley de Ingresos por Pagar a Corto Plazo	0.00	0.00
b1) Inversiones Financieras de Corto Plazo	0.00	0.00	a9) Otras Cuentas por Pagar a Corto Plazo	9,134,749.18	9,041,527.21
b2) Cuentas por Cobrar a Corto Plazo	374,746.61	374,746.61	b. Documentos por Pagar a Corto Plazo (b=b1+b2+b3)	-0.04	-0.04
b3) Deudores Diversos por Cobrar a Corto Plazo	2,853,748.08	2,865,750.26	b1) Documentos Comerciales por Pagar a Corto Plazo	-0.04	-0.04
b4) Ingresos por Recuperar a Corto Plazo	0.00	0.00	b2) Documentos con Contratistas por Obras Públicas por Pagar a Corto Plazo	0.00	0.00
b5) Deudores por Anticipos de la Tesorería a Corto Plazo	0.00	0.00	b3) Otros Documentos por Pagar a Corto Plazo	0.00	0.00
b6) Préstamos Otorgados a Corto Plazo	0.00	0.00	c. Porción a Corto Plazo de la Deuda Pública a Largo Plazo (c=c1+c2)	0.00	0.00
b7) Otros Derechos a Recibir Efectivo o Equivalentes a Corto Plazo	0.00	0.00	c1) Porción a Corto Plazo de la Deuda Pública	0.00	0.00
c. Derechos a Recibir Bienes o Servicios (c=c1+c2+c3+c4+c5)	2,945,377.89	2,877,160.78	c2) Porción a Corto Plazo de Arrendamiento Financiero	0.00	0.00
c1) Anticipo a Proveedores por Adquisición de Bienes y Prestación de Servicios a Corto Plazo	227,379.47	227,379.47	d. Títulos y Valores a Corto Plazo	0.00	0.00
c2) Anticipo a Proveedores por Adquisición de Bienes Inmuebles y Muebles a Corto Plazo	0.00	0.00	e. Pasivos Diferidos a Corto Plazo (e=e1+e2+e3)	0.00	0.00
c3) Anticipo a Proveedores por Adquisición de Bienes Intangibles a Corto Plazo	0.00	0.00	e1) Ingresos Cobrados por Adelantado a Corto Plazo	0.00	0.00
c4) Anticipo a Contratistas por Obras Públicas a Corto Plazo	2,717,998.42	2,649,781.31	e2) Intereses Cobrados por Adelantado a Corto Plazo	0.00	0.00
c5) Otros Derechos a Recibir Bienes o Servicios a Corto Plazo	0.00	0.00	e3) Otros Pasivos Diferidos a Corto Plazo	0.00	0.00
d. Inventarios (d=d1+d2+d3+d4+d5)	0.00	0.00	f. Fondos y Bienes de Terceros en Garantía y/o Administración a Corto Plazo (f=f1+f2+f3+f4+f5+f6)	0.00	0.00
d1) Inventario de Mercancías para Venta	0.00	0.00	f1) Fondos en Garantía a Corto Plazo	0.00	0.00
d2) Inventario de Mercancías Terminadas	0.00	0.00	f2) Fondos en Administración a Corto Plazo	0.00	0.00
d3) Inventario de Mercancías en Proceso de Elaboración	0.00	0.00	f3) Fondos Contingentes a Corto Plazo	0.00	0.00
d4) Inventario de Materias Primas, Materiales y Suministros para Producción	0.00	0.00	f4) Fondos de Fideicomisos, Mandatos y Contratos Análogos a Corto Plazo	0.00	0.00
d5) Bienes en Tránsito	0.00	0.00	f5) Otros Fondos de Terceros en Garantía y/o Administración a Corto Plazo	0.00	0.00
e. Almacenes	0.00	0.00	f6) Valores y Bienes en Garantía a Corto Plazo	0.00	0.00
f. Estimación por Pérdida o Deterioro de Activos Circulantes (f=f1+f2)	0.00	0.00	g. Provisiones a Corto Plazo (g=g1+g2+g3)	0.00	0.00
f1) Estimaciones para Cuentas Incobrables por Derechos a Recibir Efectivo o Equivalentes	0.00	0.00	g1) Provisión para Demandas y Juicios a Corto Plazo	0.00	0.00
f2) Estimación por Deterioro de Inventarios	0.00	0.00	g2) Provisión para Contingencias a Corto Plazo	0.00	0.00
g. Otros Activos Circulantes (g=g1+g2+g3+g4)	0.00	0.00	g3) Otras Provisiones a Corto Plazo	0.00	0.00

g1) Valores en Garantía	0.00	0.00	h. Otros Pasivos a Corto Plazo (h=h1+h2+h3)	0.00	0.00
g2) Bienes en Garantía (excluye depósitos de fondos)	0.00	0.00	h1) Ingresos por Clasificar	0.00	0.00
g3) Bienes Derivados de Embargos, Decomisos, Aseguramientos y Dación en Pago	0.00	0.00	h2) Recaudación por Participar	0.00	0.00
g4) Adquisición con Fondos de Terceros	0.00	0.00	h3) Otros Pasivos Circulantes	0.00	0.00
IA. Total de Activos Circulantes (IA = a + b + c + d + e + f + g)	27,293,589.67	6,713,947.16	IIA. Total de Pasivos Circulantes (IIA = a + b + c + d + e + f + g + h)	63,509,747.25	55,558,219.07
Activo No Circulante			Pasivo No Circulante		
a. Inversiones Financieras a Largo Plazo	0.00	0.00	a. Cuentas por Pagar a Largo Plazo	0.00	0.00
b. Derechos a Recibir Efectivo o Equivalentes a Largo Plazo	0.00	0.00	b. Documentos por Pagar a Largo Plazo	0.00	0.00
c. Bienes Inmuebles, Infraestructura y Construcciones en Proceso	234,580,571.49	183,702,059.30	c. Deuda Pública a Largo Plazo	0.00	0.00
d. Bienes Muebles	54,226,277.08	52,270,688.08	d. Pasivos Diferidos a Largo Plazo	0.00	0.00
e. Activos Intangibles	0.00	0.00	e. Fondos y Bienes de Terceros en Garantía y/o en Administración a Largo Plazo	0.00	0.00
f. Depreciación, Deterioro y Amortización Acumulada de Bienes	-40,012,833.23	-35,842,918.66	f. Provisiones a Largo Plazo	0.00	0.00
g. Activos Diferidos	0.00	0.00			
h. Estimación por Pérdida o Deterioro de Activos no Circulantes	0.00	0.00	IIIB. Total de Pasivos No Circulantes (IIIB = a + b + c + d + e + f)	0.00	0.00
i. Otros Activos no Circulantes	0.00	0.00			
IB. Total de Activos No Circulantes (IB = a + b + c + d + e + f + g + h + i)	248,794,015.34	200,129,828.72	II. Total del Pasivo (II = IIA + IIIB)	63,509,747.25	55,558,219.07
I. Total del Activo (I = IA + IB)	276,087,605.01	206,843,775.88	HACIENDA PÚBLICA/PATRIMONIO		
			IIIA. Hacienda Pública/Patrimonio Contribuido (IIIA = a + b + c)	6,738,597.94	6,738,597.94
			a. Aportaciones	6,738,597.94	6,738,597.94
			b. Donaciones de Capital	0.00	0.00
			c. Actualización de la Hacienda Pública/Patrimonio	0.00	0.00
			IIIB. Hacienda Pública/Patrimonio Generado (IIIB = a + b + c + d + e)	205,839,259.82	144,546,958.87
			a. Resultados del Ejercicio (Ahorro/ Desahorro)	61,441,405.79	54,428,088.01
			b. Resultados de Ejercicios Anteriores	144,397,854.03	90,118,870.86
			c. Revalúos	0.00	0.00
			d. Reservas	0.00	0.00
			e. Rectificaciones de Resultados de Ejercicios Anteriores	0.00	0.00
			IIIC. Exceso o Insuficiencia en la Actualización de la Hacienda Pública/Patrimonio (IIIC=a+b)	0.00	0.00
			a. Resultado por Posición Monetaria	0.00	0.00
			b. Resultado por Tenencia de Activos no Monetarios	0.00	0.00
			III. Total Hacienda Pública/Patrimonio (III = IIIA + IIIB + IIIC)	212,577,857.76	151,285,556.81
			IV. Total del Pasivo y Hacienda Pública/Patrimonio (IV = II + III)	276,087,605.01	206,843,775.88

"Bajo protesta de decir verdad declaramos que los Estados Financieros y sus notas, son razonablemente correctos y son responsabilidad del emisor"



TESORERO
EMMANUEL VAZQUEZ OCHOA





Cuenta Pública 2022
Balance Presupuestario - LDF
Del 1 de enero al 31 de diciembre de 2022 (b)
(Pesos)

MUNICIPIO MALINALCO 0061

Concepto (c)	Estimado/ Aprobado (d)	Devengado (d)	Recaudado/ Pagado (d)
A. Ingresos Totales (A = A1+A2+A3)	184,339,816.54	184,233,300.97	184,233,300.97
A1. Ingresos de Libre Disposición	128,161,521.54	129,283,556.39	129,283,556.39
A2. Transferencias Federales Etiquetadas	56,178,295.00	54,949,744.58	54,949,744.58
A3. Financiamiento Neto	0.00	0.00	0.00
B. Egresos Presupuestarios1 (B = B1+B2)	184,339,816.54	172,115,256.83	161,535,428.98
B1. Gasto No Etiquetado (sin incluir Amortización de la Deuda Pública)	109,459,918.54	98,795,921.36	98,788,721.36
B2. Gasto Etiquetado (sin incluir Amortización de la Deuda Pública)	74,879,898.00	73,319,335.47	62,746,707.62
C. Remanentes del Ejercicio Anterior (C = C1 + C2)	0.00	0.00	0.00
C1. Remanentes de Ingresos de Libre Disposición aplicados en el periodo	0.00	0.00	0.00
C2. Remanentes de Transferencias Federales Etiquetadas aplicados en el periodo	0.00	0.00	0.00
I. Balance Presupuestario (I = A - B + C)	0.00	12,118,044.14	22,697,871.99
II. Balance Presupuestario sin Financiamiento Neto (II = I - A3)	0.00	12,118,044.14	22,697,871.99
III. Balance Presupuestario sin Financiamiento Neto y sin Remanentes del Ejercicio Anterior (III= II - C)	0.00	12,118,044.14	22,697,871.99
Concepto	Aprobado	Devengado	Pagado
E. Intereses, Comisiones y Gastos de la Deuda (E = E1+E2)	0.00	0.00	0.00
E1. Intereses, Comisiones y Gastos de la Deuda con Gasto No Etiquetado	0.00	0.00	0.00
E2. Intereses, Comisiones y Gastos de la Deuda con Gasto Etiquetado	0.00	0.00	0.00
IV. Balance Primario (IV = III + E)	0.00	12,118,044.14	22,697,871.99
Concepto	Estimado/ Aprobado	Devengado	Recaudado/ Pagado
F. Financiamiento (F = F1 + F2)	0.00	0.00	0.00
F1. Financiamiento con Fuente de Pago de Ingresos de Libre Disposición	0.00	0.00	0.00
F2. Financiamiento con Fuente de Pago de Transferencias Federales Etiquetadas	0.00	0.00	0.00
G. Amortización de la Deuda (G = G1 + G2)	0.00	0.00	0.00
G1. Amortización de la Deuda Pública con Gasto No Etiquetado	0.00	0.00	0.00
G2. Amortización de la Deuda Pública con Gasto Etiquetado	0.00	0.00	0.00
A3. Financiamiento Neto (A3 = F - G)	0.00	0.00	0.00

Concepto	Estimado/Aprobado	Devengado	Recaudado/Pagado
A1. Ingresos de Libre Disposición	128,161,521.54	129,283,556.39	129,283,556.39
A3.1 Financiamiento Neto con Fuente de Pago de Ingresos de Libre Disposición (A3.1 = F1 - G1)	0.00	0.00	0.00
F1. Financiamiento con Fuente de Pago de Ingresos de Libre Disposición	0.00	0.00	0.00
G1. Amortización de la Deuda Pública con Gasto No Etiquetado	0.00	0.00	0.00
B1. Gasto No Etiquetado (sin incluir Amortización de la Deuda Pública)	109,459,918.54	98,795,921.36	98,788,721.36
C1. Remanentes de Ingresos de Libre Disposición aplicados en el periodo	0.00	0.00	0.00
V. Balance Presupuestario de Recursos Disponibles (V = A1 + A3.1 - B1 + C1)	18,701,603.00	30,487,635.03	30,494,835.03
VI. Balance Presupuestario de Recursos Disponibles sin Financiamiento Neto (VI = V - A3.1)	18,701,603.00	30,487,635.03	30,494,835.03

Concepto	Estimado/ Aprobado	Devengado	Recaudado/ Pagado
A2. Transferencias Federales Etiquetadas	56,178,295.00	54,949,744.58	54,949,744.58
A3.2 Financiamiento Neto con Fuente de Pago de Transferencias Federales Etiquetadas (A3.2 = F2 - G2)	0.00	0.00	0.00
F2. Financiamiento con Fuente de Pago de Transferencias Federales Etiquetadas	0.00	0.00	0.00
G2. Amortización de la Deuda Pública con Gasto Etiquetado	0.00	0.00	0.00
B2. Gasto Etiquetado (sin incluir Amortización de la Deuda Pública)	74,879,898.00	73,319,335.47	62,746,707.62
C2. Remanentes de Transferencias Federales Etiquetadas aplicados en el periodo	0.00	0.00	0.00
VII. Balance Presupuestario de Recursos Etiquetados (VII = A2 + A3.2 - B2 + C2)	-18,701,603.00	-18,369,590.89	-7,796,963.04
VIII. Balance Presupuestario de Recursos Etiquetados sin Financiamiento Neto (VIII = VII - A3.2)	-18,701,603.00	-18,369,590.89	-7,796,963.04

"Bajo protesta de decir verdad declaramos que los Estados Presupuestarios y sus notas, son razonablemente correctos y son responsabilidad del emisor"

PRESIDENTE
JUAN LEONAR FLORES

TESORERO
EFRAIM VALDEZ OCHOA

MALINALCO
GOBIERNO DEL PUEBLO
2022 - 2024

**TESORERÍA
MUNICIPAL**




Cuenta Pública 2022
Estado Analítico de Ingresos Detallado - LDF
Del 1 de Enero al 31 de diciembre de 2022 (b)
(Pesos)

MUNICIPIO DE MALINALCO 0061

Concepto (c)	Ingreso					Diferencia (e)
	Estimado (d)	Ampliaciones/ (Reducciones)	Modificado	Devengado	Recaudado	
Ingresos de Libre Disposición						
A. Impuestos	24,248,455.54	0.00	24,248,455.54	21,520,133.66	21,520,133.66	2,728,321.88
B. Cuotas y Aportaciones de Seguridad Social	0.00	0.00	0.00	0.00	0.00	0.00
C. Contribuciones de Mejoras	1,800.00	0.00	1,800.00	2,000.00	2,000.00	-200.00
D. Derechos	2,762,350.00	0.00	2,762,350.00	4,151,708.00	4,151,708.00	-1,389,358.00
E. Productos	1,130,921.00	0.00	1,130,921.00	1,324,862.54	1,324,862.54	-193,941.54
F. Aprovechamientos	27,035.00	0.00	27,035.00	2,250.00	2,250.00	24,785.00
G. Ingresos por Venta de Bienes y Prestación de Servicios	0.00	0.00	0.00	8.68	8.68	-8.68
H. Participaciones	74,678,048.00	0.00	74,678,048.00	75,878,925.50	75,878,925.50	-1,200,877.50
h1) Fondo General de Participaciones	54,416,297.00	0.00	54,416,297.00	56,346,057.39	56,346,057.39	-1,929,760.39
h2) Fondo de Fomento Municipal	9,977,534.00	0.00	9,977,534.00	10,708,166.26	10,708,166.26	-730,632.26
h3) Fondo de Fiscalización y Recaudación	2,096,488.00	0.00	2,096,488.00	1,726,436.96	1,726,436.96	370,051.04
h4) Fondo de Compensación	330,420.00	0.00	330,420.00	0.00	0.00	330,420.00
h5) Fondo de Extracción de Hidrocarburos	0.00	0.00	0.00	0.00	0.00	0.00
h6) Impuesto Especial Sobre Producción y Servicios	1,097,842.00	0.00	1,097,842.00	1,030,144.21	1,030,144.21	67,697.79
h7) 0.136% de la Recaudación Federal Participable	0.00	0.00	0.00	0.00	0.00	0.00
h8) 3.17% Sobre Extracción de Petróleo	0.00	0.00	0.00	0.00	0.00	0.00
h9) Gasolinas y Diésel	0.00	0.00	0.00	0.00	0.00	0.00
h10) Fondo del Impuesto Sobre la Renta	6,759,467.00	0.00	6,759,467.00	6,267,706.19	6,267,706.19	491,760.81
h11) Fondo de Estabilización de los Ingresos de las Entidades Federativas	0.00	0.00	0.00	-199,585.51	-199,585.51	199,585.51
I. Incentivos Derivados de la Colaboración Fiscal (I=i1+i2+i3+i4+i5)	899,191.00	0.00	899,191.00	995,618.88	995,618.88	-96,427.88
i1) Tenencia o Uso de Vehículos	313.00	0.00	313.00	313.74	313.74	-0.74
i2) Fondo de Compensación ISAN	168,315.00	0.00	168,315.00	294,331.48	294,331.48	-126,016.48
i3) Impuesto Sobre Automóviles Nuevos	730,563.00	0.00	730,563.00	700,973.66	700,973.66	29,589.34
i4) Fondo de Compensación de Repecos-Intermedios	0.00	0.00	0.00	0.00	0.00	0.00
i5) Otros Incentivos Económicos	0.00	0.00	0.00	0.00	0.00	0.00
J. Transferencias y Asignaciones	0.00	0.00	0.00	0.00	0.00	0.00
K. Convenios	0.00	0.00	0.00	0.00	0.00	0.00
k1) Otros Convenios y Subsidios	0.00	0.00	0.00	0.00	0.00	0.00
L. Otros Ingresos de Libre Disposición (L=l1+l2)	24,413,721.00	0.00	24,413,721.00	25,408,049.13	25,408,049.13	-994,328.13
l1) Participaciones en Ingresos Locales	24,413,721.00	0.00	24,413,721.00	25,408,049.13	25,408,049.13	-994,328.13
l2) Otros Ingresos de Libre Disposición	0.00	0.00	0.00	0.00	0.00	0.00
I. Total de Ingresos de Libre Disposición (I=A+B+C+D+E+F+G+H+I+J+K+L)	128,161,521.54	0.00	128,161,521.54	129,283,556.39	129,283,556.39	-1,122,034.85
Ingresos Excedentes de Ingresos de Libre Disposición						
Transferencias Federales Etiquetadas						
A. Aportaciones (A=a1+a2+a3+a4+a5+a6+a7+a8)	56,178,295.00	0.00	56,178,295.00	54,949,744.58	54,949,744.58	1,228,550.42
a1) Fondo de Aportaciones para la Nómina Educativa y Gasto Operativo	0.00	0.00	0.00	0.00	0.00	0.00

a2) Fondo de Aportaciones para los Servicios de Salud	0.00	0.00	0.00	0.00	0.00	0.00
a3) Fondo de Aportaciones para la Infraestructura Social	33,180,554.00	0.00	33,180,554.00	33,180,554.00	33,180,554.00	0.00
a4) Fondo de Aportaciones para el Fortalecimiento de los Municipios y de las Demarcaciones Territoriales del Distrito Federal	22,220,476.00	0.00	22,220,476.00	20,991,925.58	20,991,925.58	1,228,550.42
a5) Fondo de Aportaciones Múltiples	0.00	0.00	0.00	0.00	0.00	0.00
a6) Fondo de Aportaciones para la Educación Tecnológica y de Adultos	0.00	0.00	0.00	0.00	0.00	0.00
a7) Fondo de Aportaciones para la Seguridad Pública de los Estados y del Distrito Federal	777,265.00	0.00	777,265.00	777,265.00	777,265.00	0.00
a8) Fondo de Aportaciones para el Fortalecimiento de las Entidades Federativas	0.00	0.00	0.00	0.00	0.00	0.00
B. Convenios (B=b1+b2+b3+b4)	0.00	0.00	0.00	0.00	0.00	0.00
b1) Convenios de Protección Social en Salud	0.00	0.00	0.00	0.00	0.00	0.00
b2) Convenios de Descentralización	0.00	0.00	0.00	0.00	0.00	0.00
b3) Convenios de Reasignación	0.00	0.00	0.00	0.00	0.00	0.00
b4) Otros Convenios y Subsidios	0.00	0.00	0.00	0.00	0.00	0.00
C. Fondos Distintos de Aportaciones (C=c1+c2)	0.00	0.00	0.00	0.00	0.00	0.00
c1) Fondo para Entidades Federativas y Municipios Productores de Hidrocarburos	0.00	0.00	0.00	0.00	0.00	0.00
c2) Fondo Minero	0.00	0.00	0.00	0.00	0.00	0.00
D. Transferencias, Asignaciones, Subsidios y Subvenciones, y Pensiones y Jubilaciones	0.00	0.00	0.00	0.00	0.00	0.00
E. Otras Transferencias Federales Etiquetadas	0.00	0.00	0.00	0.00	0.00	0.00
II. Total de Transferencias Federales Etiquetadas (II = A + B + C + D + E)	56,178,295.00	0.00	56,178,295.00	54,949,744.58	54,949,744.58	1,228,550.42
III. Ingresos Derivados de Financiamientos (III = A)	0.00	0.00	0.00	0.00	0.00	0.00
A. Ingresos Derivados de Financiamientos	0.00	0.00	0.00	0.00	0.00	0.00
IV. Total de Ingresos (IV = I + II + III)	184,339,816.54	0.00	184,339,816.54	184,233,300.97	184,233,300.97	106,515.57
Datos Informativos						
1. Ingresos Derivados de Financiamientos con Fuente de Pago de Ingresos de Libre Disposición	0.00	0.00	0.00	0.00	0.00	0.00
2. Ingresos Derivados de Financiamientos con Fuente de Pago de Transferencias Federales Etiquetadas	0.00	0.00	0.00	0.00	0.00	0.00
3. Ingresos Derivados de Financiamientos (3 = 1 + 2)	0.00	0.00	0.00	0.00	0.00	0.00

"Bajo protesta de decir verdad declaramos que los Estados Presupuestarios y sus notas, son razonablemente correctos y son responsabilidad del emisor"

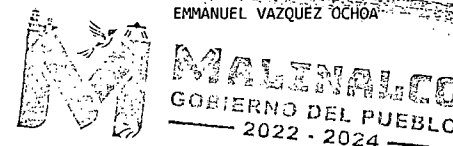

PRESIDENTE
JUAN LEONARÉS FLORES



**PRESIDENCIA
MUNICIPAL**



TESORERO
EMMANUEL VAZQUEZ OCHOA



**TESORERÍA
MUNICIPAL**



Cuenta Pública 2022
Estado Analítico del Ejercicio del Presupuesto de Egresos Detallado - LDF
Clasificación de Servicios Personales por Categoría
(Pesos)

MUNICIPIO MALINALCO 0081

DEL 1 DE ENERO AL 31 DE DICIEMBRE DE 2022

Concepto	Aprobado	Ampliaciones / Reducciones	Modificado	Devengado	Pagado	Subejercicio
I. Gasto No Etiquetado	75,306,780.28	-1,812,663.93	73,494,116.35	73,494,116.35	73,494,116.35	0.00
A Personal Administrativo y de Servicio Público	75,306,780.28	-1,812,663.93	73,494,116.35	73,494,116.35	73,494,116.35	0.00
B Magisterio	0.00	0.00	0.00	0.00	0.00	0.00
C Servicios de Salud (C=c1+c2)	0.00	0.00	0.00	0.00	0.00	0.00
c1 Personal Administrativo	0.00	0.00	0.00	0.00	0.00	0.00
c2 Personal Médico, Paramédico y afín	0.00	0.00	0.00	0.00	0.00	0.00
D Seguridad Pública	0.00	0.00	0.00	0.00	0.00	0.00
E Gastos asociados a la implementación de nuevas leyes federales o reformas a las mismas	0.00	0.00	0.00	0.00	0.00	0.00
e1 Nombre del Programa o Ley 1	0.00	0.00	0.00	0.00	0.00	0.00
e2 Nombre del Programa o Ley 2	0.00	0.00	0.00	0.00	0.00	0.00
e3 Nombre del Programa o Ley 3	0.00	0.00	0.00	0.00	0.00	0.00
e4 Nombre del Programa o Ley 4	0.00	0.00	0.00	0.00	0.00	0.00
e5 Nombre del Programa o Ley 5	0.00	0.00	0.00	0.00	0.00	0.00
F Sentencias laborales definitivas	0.00	0.00	0.00	0.00	0.00	0.00
II. Gasto Etiquetado	0.00	0.00	0.00	0.00	0.00	0.00
A Personal Administrativo y de Servicio Público	0.00	0.00	0.00	0.00	0.00	0.00
B Magisterio	0.00	0.00	0.00	0.00	0.00	0.00
C Servicios de Salud (C=c1+c2)	0.00	0.00	0.00	0.00	0.00	0.00
c1 Personal Administrativo	0.00	0.00	0.00	0.00	0.00	0.00
c2 Personal Médico, Paramédico y afín	0.00	0.00	0.00	0.00	0.00	0.00
D Seguridad Pública	0.00	0.00	0.00	0.00	0.00	0.00
E Gastos asociados a la implementación de nuevas leyes federales o reformas a las mismas	0.00	0.00	0.00	0.00	0.00	0.00
e1 Nombre del Programa o Ley 1	0.00	0.00	0.00	0.00	0.00	0.00
e2 Nombre del Programa o Ley 2	0.00	0.00	0.00	0.00	0.00	0.00
e3 Nombre del Programa o Ley 3	0.00	0.00	0.00	0.00	0.00	0.00
e4 Nombre del Programa o Ley 4	0.00	0.00	0.00	0.00	0.00	0.00
e5 Nombre del Programa o Ley 5	0.00	0.00	0.00	0.00	0.00	0.00
F Sentencias laborales definitivas	0.00	0.00	0.00	0.00	0.00	0.00
III. Total del Gasto en Servicios Personales (III=I+II)	75,306,780.28	-1,812,663.93	73,494,116.35	73,494,116.35	73,494,116.35	0.00

"Bajo protesta de decir verdad declaramos que los formatos y sus notas, son razonablemente correctos y son responsabilidad del emisor"

